

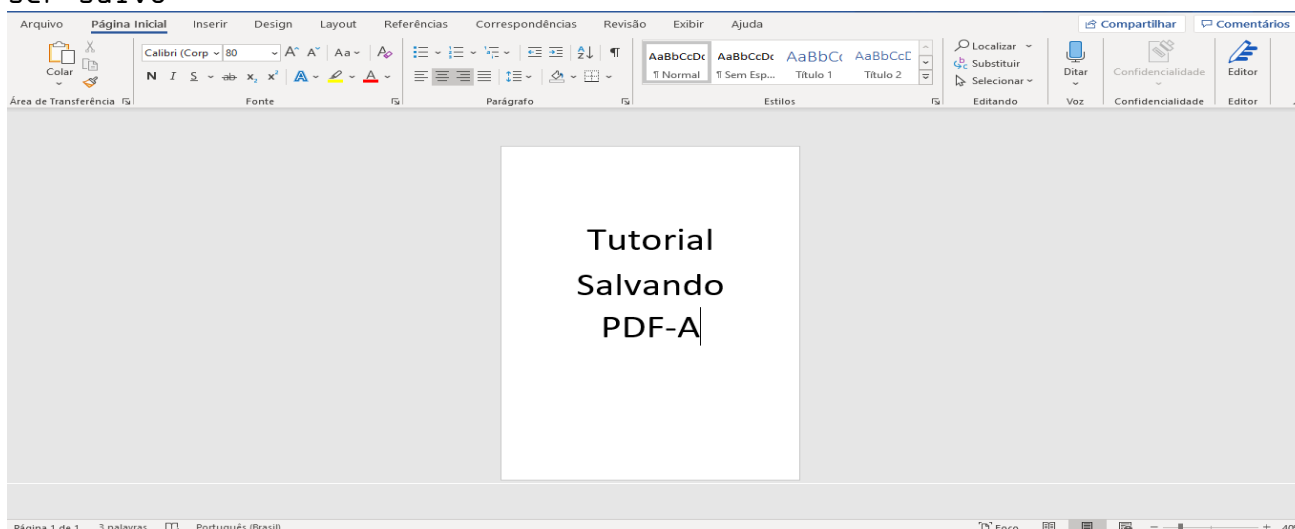
SALVANDO PDF-A

INTRODUÇÃO

A finalidade deste documento é descrever, de forma clara e objetiva, os procedimentos necessários para salvar o arquivo em PDF-A.

SALVANDO PDF-A

Neste tutorial usaremos o WORD como editor de texto. Abra o arquivo a ser salvo.

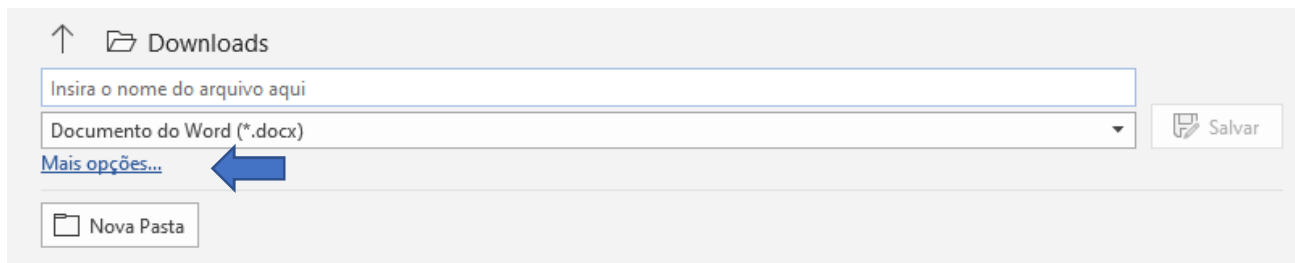


Clique em "Arquivo", "Salvar Como".

Selecione a pasta em que deseja salvar o arquivo.

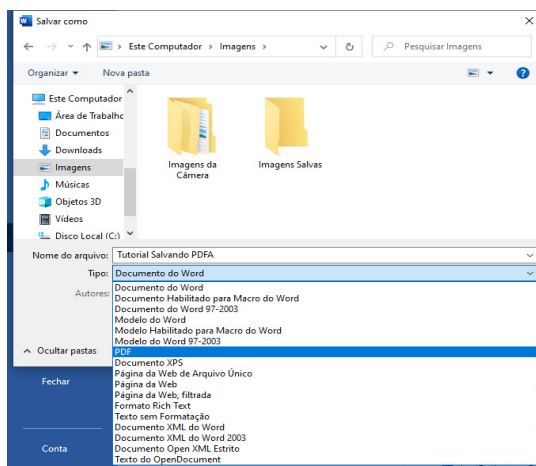
Depois disso, a aplicação apresentará a opção de nome e tipo de documento.

Logo abaixo, clique em "Mais opções".

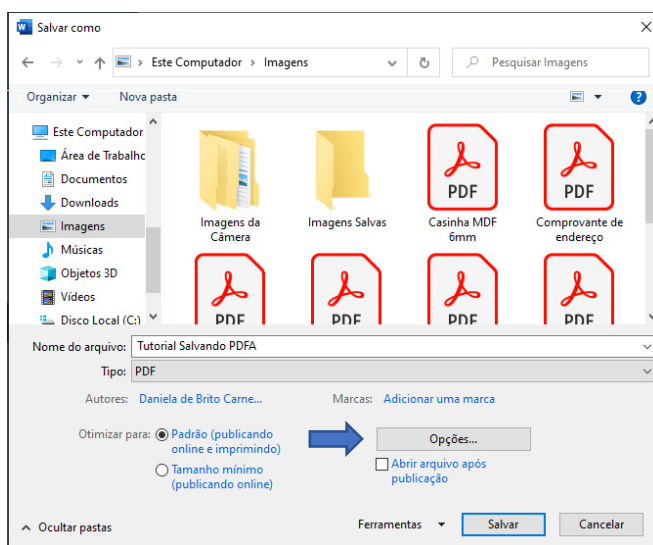


SALVANDO PDF-A

- ◊ sistema abrirá uma nova caixa de diálogo.
- Coloque o nome que deseja salvar o arquivo.
- Na linha de "Tipo" escolha a opção PDF.



- Após escolher a opção PDF, o sistema mostrará um botão de "Opções".
- Clique para abrir.

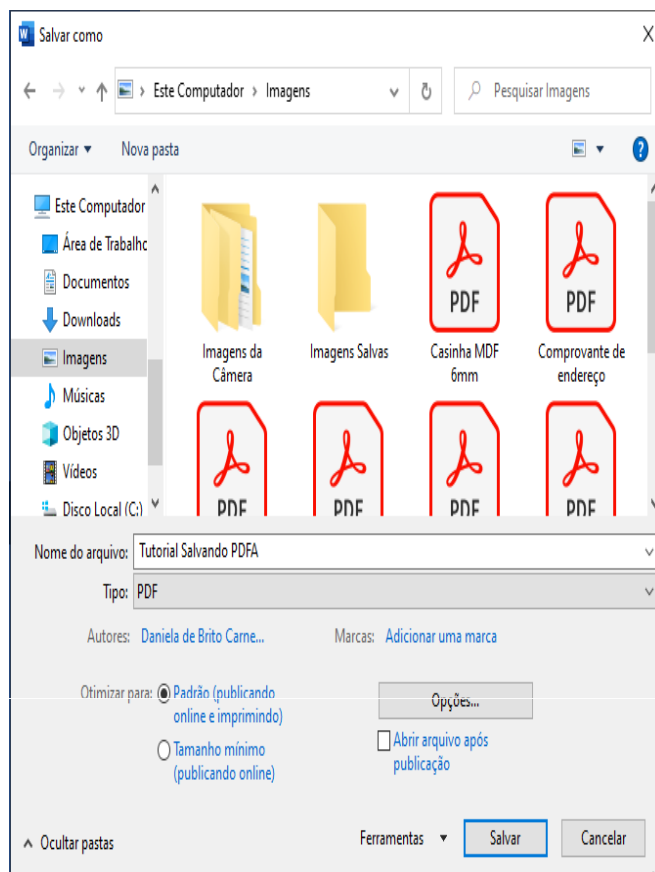
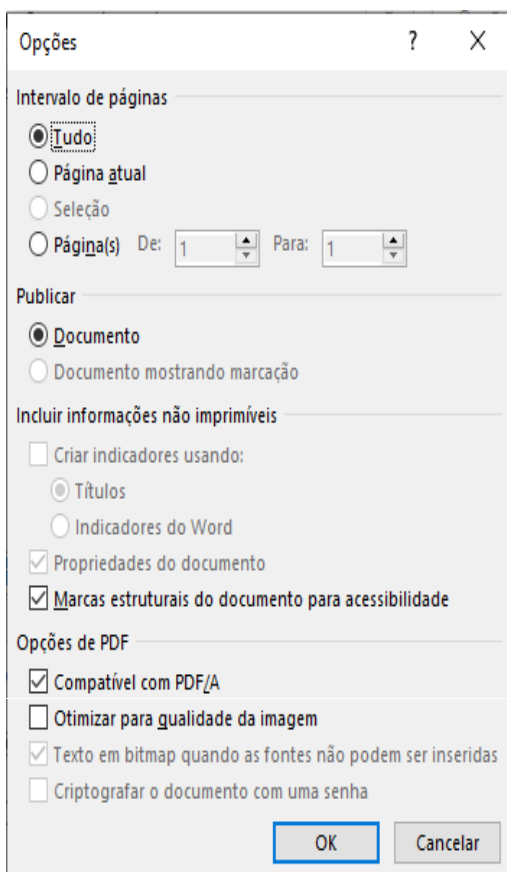


Para a execução do procedimento citado acima, é necessário ter instalado na estação de trabalho a versão do Office 2010 ou versão superior a este.

Caso a versão seja inferior, o usuário deverá utilizar a ferramenta PDF-Creator.

SALVANDO PDF-A

Certifique-se de que a opção “Compatível com PDF-A” esteja selecionada. Após, clique em “Ok” e, em seguida, em “Salvar”.



Para sanar dúvidas ou saber detalhes de normativas e procedimentos acessar a seguinte página:

http://www.institucional.jucesp.sp.gov.br/empresas_registro-livros.php



The screenshot shows the JUCESP website interface. At the top, there is a header with the state flag on the left, the text 'GOVERNO DO ESTADO DE SÃO PAULO JUCESP - JUNTA COMERCIAL DO ESTADO DE SÃO PAULO Secretaria de Desenvolvimento Econômico' in the center, and the JUCESP logo on the right. Below the header is a navigation menu with links for 'INSTITUCIONAL', 'SERVIÇOS ONLINE', 'CIDADÃO', 'EMPRESAS', 'LEILOEIROS E TRADUTORES', and 'FALE CONOSCO'. The main content area shows the breadcrumb 'Você está em: Página Inicial » Empresa » Registro Livros' followed by the title 'Registro de Livros'. Under this title, there is a list of links for 'Entenda os Nossos Serviços Online', 'Jucesp Orienta', 'Manuais de Registro', and 'Tabela de Preços'. Below this is a section titled 'Tutoriais - Livro Mercantil Digital' with several links for procedures related to digital mercantile books. On the left side, there is a vertical sidebar menu with various categories like 'Perguntas Frequentes', 'Via Rápida Empresa', 'Registro de livros', 'Armazéns Gerais', 'Legislação', 'Preços Públicos - Convênios', and 'Recursos - processos revisionais'.



Secretaria de
Desenvolvimento Econômico